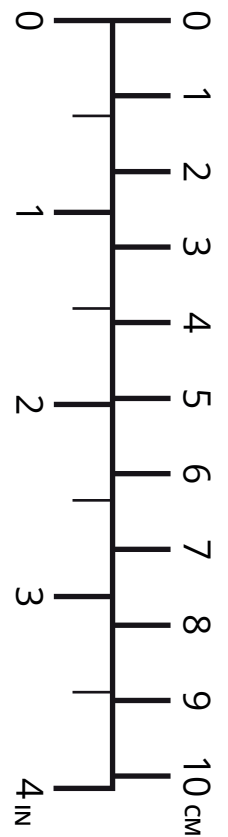


3. Der Umriss passt zu deinem Fuß:
Herzlichen Glückwunsch, das ist deine
Größe! In der Regel passt aber auch eine
halbe Nummer größer oder kleiner.

? Noch unsicher? Sende uns ein Foto mit
deinem Fuß auf dem Ausdruck, so dass
wir sehen wieviel Platz vorne und hinten ist.
So gehen wir auf Nummer sicher.
mail@luna-sandals.de

2. Hier die Ferse von Seite 2
anlegen/ankleben.

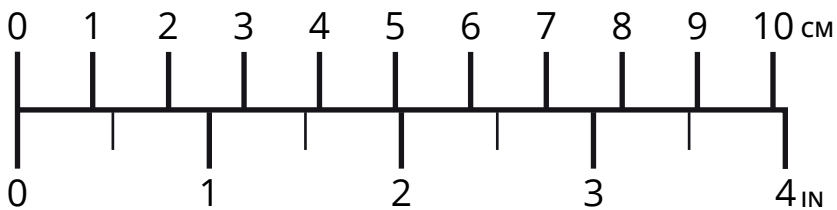
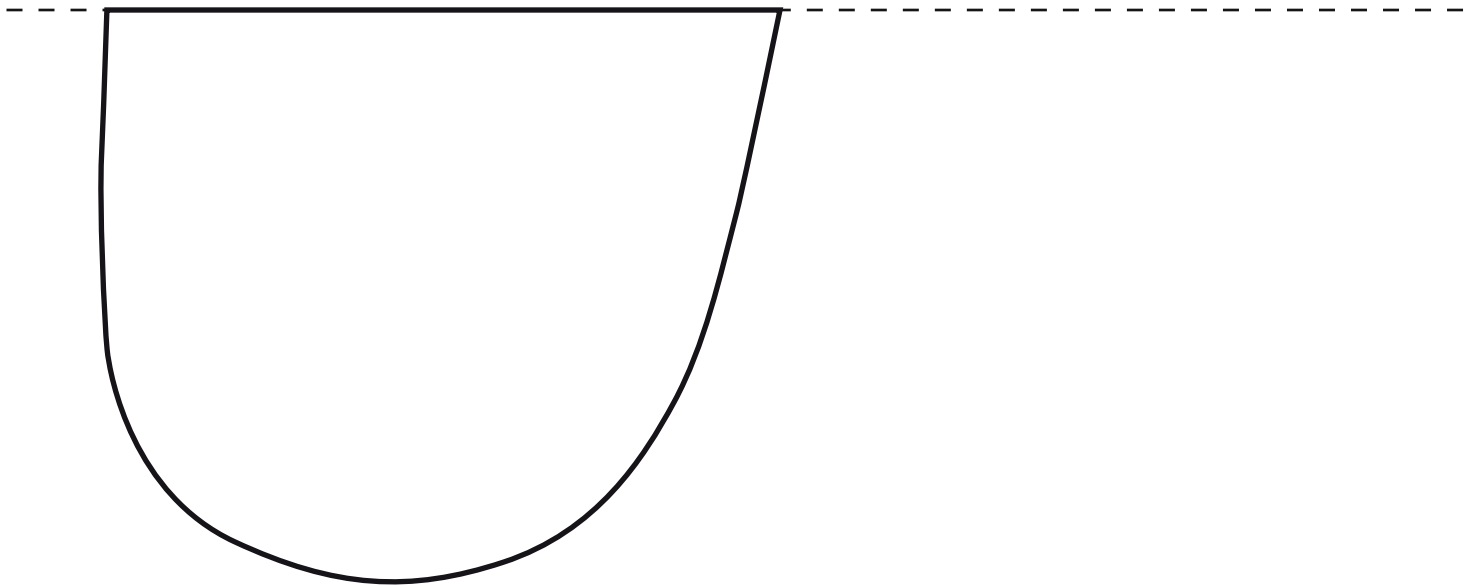
1 **ACHTUNG: Unbedingt in 100% ausdrucken!**
• Bevor du deinen Fuß auf die Vorlage setzt, miss
mit einem Lineal die gedruckte Zentrimeterskala! Wenn
du nicht misst oder die beiden nicht übereinstimmen,
werden die Sandalen nicht perfekt passen!



LUNA

SANDALS

Luna-Größe 13,0



1. ACHTUNG: Unbedingt in 100% ausdrucken! Bevor du deinen Fuß auf die Vorlage setzt, miss mit einem Lineal die gedruckte Zentimeterskala! Wenn du nicht misst oder die beiden nicht übereinstimmen, werden die Sandalen nicht perfekt passen!